

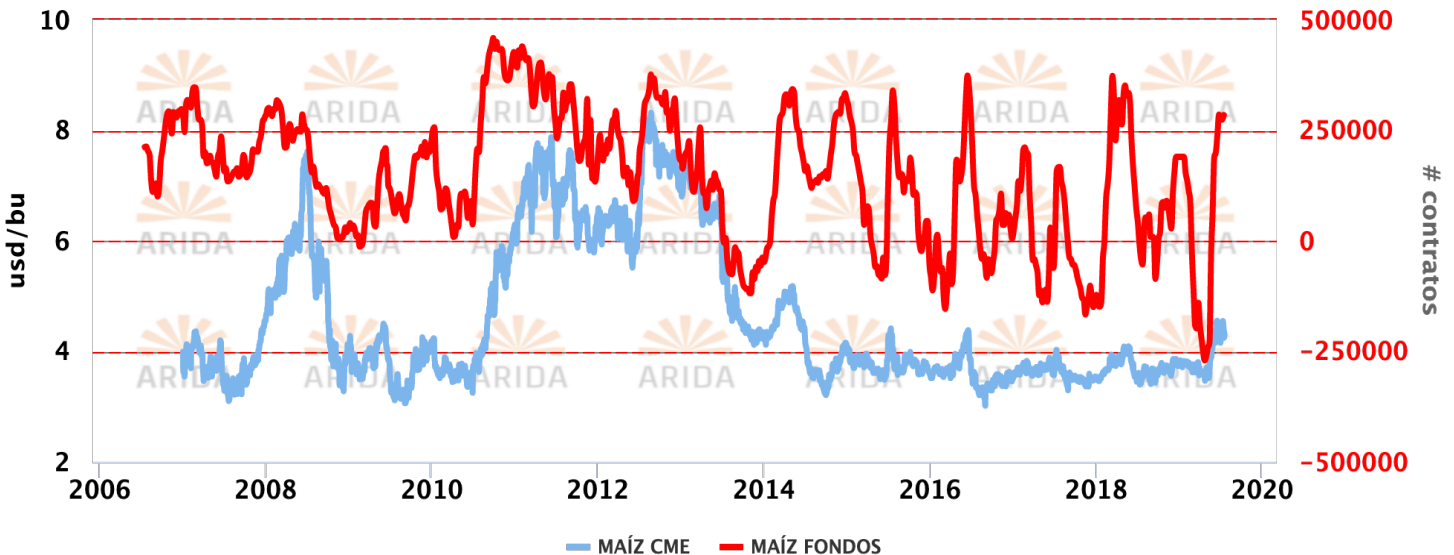
COMENTARIO GENERAL DEL MERCADO

El intenso calor de la zona de cosechas en EU provocó alzas el viernes, pero desde ayer y para el pronóstico de los siguientes días el domo de calor ha cedido y un frente templado con algo de lluvias ha generado menos estrés en el desarrollo de las cosechas, especialmente para la polinización del MAÍZ; lo que provoca que el precio de este grano regrese en la sesión nocturna lo que subió el viernes para regresar cerca de 4.25 usd/bu en su futuro frontal de Septiembre.

En el complejo de SOYA desde el viernes circula el rumor de que China estaría otorgando algunos cupos internamente para que empresas domésticas pudieran comprar algunos productos específicos, entre ellos los de SOYA, de EU sin los aranceles actuales lo que provocó las alzas de precios en Chicago del viernes pasado de entre 1 y 2% en los tres productos: FRIJOL, PASTA y ACEITE.

Veamos la posición de los fondos especuladores en el MAÍZ de Chicago vs el precio:

MAÍZ: PRECIO CME VS POSICIÓN FONDOS



Highcharts.com

Mantienen los fondos una posición relativamente alta larga (comprada) ante la idea de que la cosecha en EU será mucho menor que la de años previos, pero han hecho una pausa mientras esperan confirmación de esta apuesta en los reportes del USDA (Departamento de Agricultura de EU) en los próximos meses. Particularmente se espera que el dato del área realmente sembrada se revise sustancialmente para el siguiente reporte del 12 de Agosto.

MERCADO					LOS FONDOS				
	FUT	CIERRE	Cambio día	% Anual		16-jul	09-jul	Cambio	%
F SOYA	AGO	9.0150	+ 0.2025	+6.56%	contratos	-9,713	-14,865	+5,152	+34.66%
PASTA SOYA	AGO	311.20	+ 4.20	-5.35%	F SOYA	-2,741	-1,214	-1,527	+125.8%
ACEITE SOYA	AGO	28.10	+ 0.46	+0.97%	PASTA S	-3,989	-3,352	-637	-19.00%
TRIGO	SEP	5.0250	+ 0.0900	-0.35%	ACEITE S	32,004	38,307	-6,303	-16.45%
MAIZ	SEP	4.3075	+ 0.0625	+22.63%	TRIGO	284,096	274,216	+9,880	+3.60%
CANOLA	NOV	449.60	+ 4.20	-8.86%	MAIZ	299,657	293,092	+6,565	+2.24%
AC PALMA	AGO	466.70	+ 3.08	-13.08%	SUMA				
SEBO PACKER	SPOT	31.00	+ 0.50	+10.71%					
CERDO	AGO	0.8388	+ 0.0110	+63.58%	MERCADO NACIONAL / GDL				
GANADO VIVO	AGO	1.0760	+ 0.0020	-2.40%	F SOYA	pesos/tm	7,750	importación	
LECHE	AGO	0.1764	- 0.0010	+20.74%	PASTA SOYA		7,350	nacional	
Petróleo NY	SEP	55.76	+ 0.34	-18.31%	MAIZ (amarillo)		4,850	importación	
Petróleo Mex	SPOT	56.99	+ 0.38	-11.40%	MAIZ (blanco)		4,550	nacional	
PESO MEX	SPOT	19.0129	+ 0.0894	-0.24%	SORGO		4,300	nacional	
EURO	SPOT	1.1220	- 0.0057	-3.73%	ACEITE SOYA		14,925	importación	
CAD Canadá	SPOT	1.3069	+ 0.0040	-1.29%	PASTA CANOLA		5,525	nacional	
Ringgit Malasia	SPOT	4.112	- 0.001	+1.28%	"EL VERDADERO CONOCIMIENTO ES SABER LA EXTENSIÓN DE NUESTRA PROPIA IGNORANCIA"				
					Confusio				

EMPLEO RETROCEDE A NIVELES DE HACE 10 AÑOS

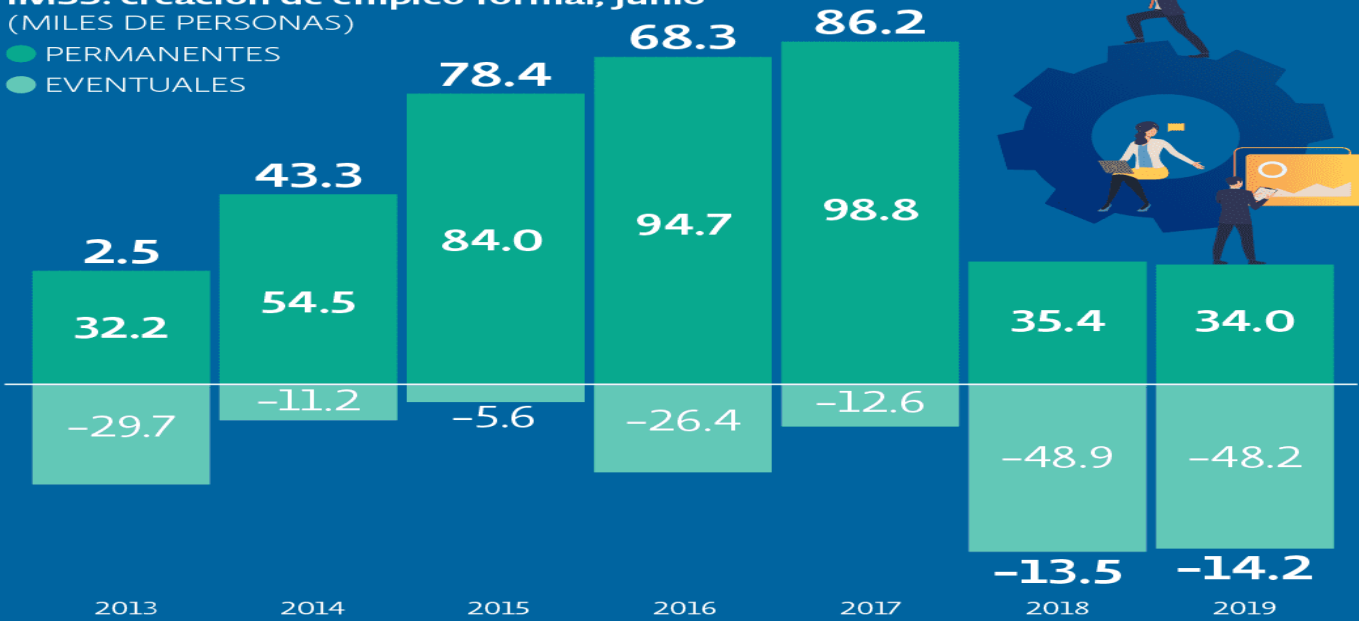
AÚN CON LA INMINENTE CONFIRMACIÓN DE RECEPCIÓN EN MÉXICO (2 trimestres con crecimiento negativo del PIB) Y EL EMPLEO QUE SIGUE BAJANDO EL DÓLAR SE MANTIENE BAJO Y ESTABLE, NO DEJEN DE APROVECHARLO.

En junio pasado, el empleo formal en México tuvo su peor comportamiento para un mismo mes desde el 2002: se perdieron 14,244 plazas de trabajo, de acuerdo con cifras divulgadas por el Instituto Mexicano del Seguro Social; se trata del peor inicio de sexenio en materia de empleo desde el mandato de Vicente Fox.

IMSS: creación de empleo formal, junio

(MILES DE PERSONAS)

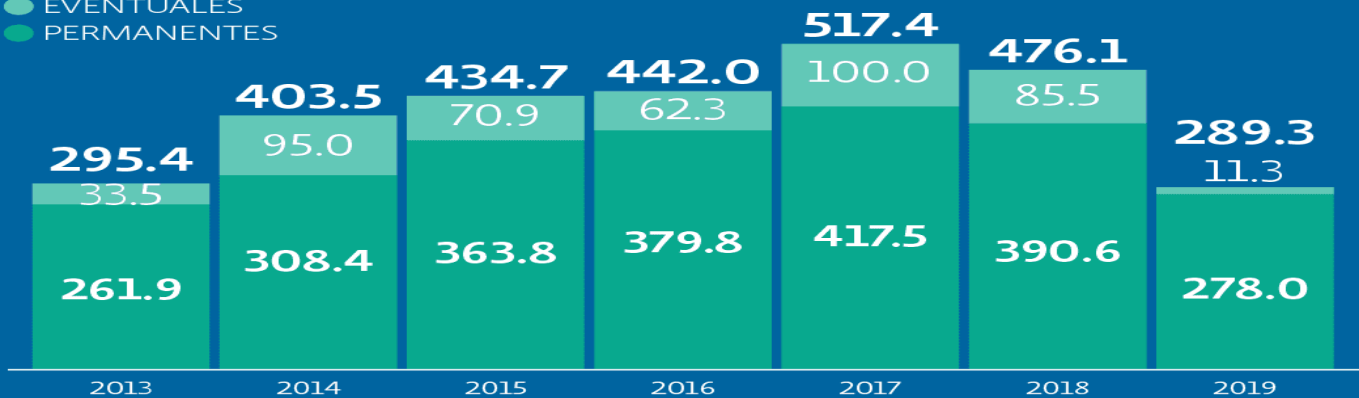
- PERMANENTES
- EVENTUALES



IMSS: creación de empleo formal, enero - junio

(MILES DE PERSONAS)

- EVENTUALES
- PERMANENTES



14,244

EMPLEOS FORMALES se perdieron durante junio, reportó el IMSS.

39.2%

MENOS EMPLEO se generó en el I semestre contra el mismo lapso del 2018.

597,936

BECARIOS han sido dados de alta en el IMSS hasta el pasado mes de junio.

FUENTE: IMSS. GRÁFICO EE: STAFF.

AGENDA FINANCIERA / AGRÍCOLA:

USDA 2019: 12 AGO, 12 SEP, 10 OCT
8 NOV, 10 DIC
FED 2019: 31 JUL, 18SEP, 30OCT, 11 DIC
BANXICO: 15AGO, 26SEP, 14NOV, 19DIC

VENCIMIENTO

FUTUROS
AGO-19 31-jul
SEP-19 30-ago
OCT-19 30-sep

El concepto de la ADMINISTRACION de RIESGOS (Risk Management) en las actividades agrícolas, pecuarias e industriales NO es complejo. Se trata de conocer las herramientas y practicarlas para dominarlas y conocer sus beneficios.